

## CZWARTEK 9.12.2021

### TEMAT: PADA ŚNIEG

1. „Pierwszy śnieg” D. Kossowskiej – słuchanie opowiadania.

Treflinka wstała dzisiaj wcześniej niż zwykle i podeszła do okna.

- Trefliku, czy widziałeś co dzieje się za oknem? – zapytała Treflinka.
- A co tam może się dziać? Jest widno, trzeba wstawać, a tak mi się nie chce – powiedział Treflik.
- Chodź tu szybko, coś ci pokażę – zawołała Treflinka.
- Idę, idę, z niechęcią odpowiedział Treflik i wolno podszedł do okna.
- O jejku, jak dużo śniegu – ze zdziwieniem powiedział Treflik. Wczoraj wcale go nie było, a teraz jest go tak dużo i ciągle pada. Zobacz Treflinko, te płatki spadając kręcą się.
- Muszę szybko wyjść na podwórko – powiedział Treflik.
- Zaraz zapytamy mamę, czy możemy – oznajmił Treflik i pobiegł do mamy.
- Mamo, czy widziałaś ile śniegu napadało? Chcę wyjść na podwórko – powiedział Treflik.
- Oczywiście synku, ale najpierw zjesz śniadanie – powiedziała mama.
- Tak, tak mamu, zjem śniadanie i muszę szybko iść, żeby śnieg nie uciekł.
- Trefliku, śnieg nie ucieknie, może najwyżej się stopić – odpowiedziała mama.
- Tak właśnie chciałem powiedzieć – oznajmił Treflik.
- A czy pamiętasz Trefliku jak powinieneś się ubrać? – zapytała mama.
- Tak mamusiu, odpowiedział Treflik. Nie jestem małym dzieckiem i wszystko wiem. Czapka, szalik, kurtka, rękawice i zimowe buty – wyrecytował Treflik.
- Zgadza się – odpowiedziała mama. Myślę, że dzisiaj szczególnie rękawice będą bardzo potrzebne. Śnieg wspaniale się lepi. Może więc..., ale mama już nie dokończyła, bo Treflik szybko ubrał się i wyszedł na dwór. Chyba wie co można zrobić z lepiącego się śniegu...

Rozmowa na temat wysłuchanego opowiadania.

- Co Treflinka zobaczyła za oknem?
- Komu chciała pokazać śnieg?

- Co chciał zrobić Treflik?
- Kogo Treflik zapytał o pozwolenie wyjścia na podwórko?
- Co odpowiedziała mu mama?
- Jak ubrał się Treflik wychodząc na dwór?
- Do czego Treflikowi potrzebne były ciepłe rękawiczki?
- Co można ulepić ze śniegu?

2. Rozwiązanie zagadek o tematyce zimowej. Dodatkowym zadaniem dziecka jest podzielenie na sylaby odgadniętych haseł, oraz policzenie tychże sylab.

Chociaż bardzo zimno jest  
tę porę roku lubimy też.  
Bo można ulepić bałwana  
i jeździć na nartach od rana.  
(zima)



Gdy panuje zima,  
to on mocno trzyma.  
Pokrywa wodę  
zręcznie i szybko  
lodową szybką?  
( mróz)



Gdy spadnie po raz pierwszy,  
Świat robi się bielszy.  
Wyciągamy narty, sanki,  
Dzieci lepić chcą bałwanki.  
( śnieg )





Ze śniegu zrobiony,  
kapelusz na głowie.  
Zgadnij, kto to taki.  
Ja wiem, lecz nie powiem.

(bałwan)



Służą do tego, drogi kolego,  
By ze śnieżnej góry zjeżdżać na pazurki.

(sanki)







3. „**Idziemy na sanki**” – zabawa ruchowa. Dziecko siada skrzyżnie na jednym końcu kocyka, a rodzic chwytą za wolny koniec i ciągnie dziecko „na sankach”. Potem następuje zamiana miejsc.
4. „**Taniec śnieżynek**” – improwizacja muzyczno– ruchowa. Dziecko słucha utworu „Zima” A. Vivaldiego, naśladowując poruszanie się na wietrze płatków śniegu. Gdy muzyka cichnie wykonuje obroty wokół własnej osi i kładzie się na dywanie.

<https://www.youtube.com/watch?v=11Gs-rfPPis>

5. „**Szukamy różnicy**”- zadaniem dziecka jest odnalezienie 5 różnic i zaznaczenie ich na obrazku po prawej stronie.



6. „Zakodowane obrazek” - pokoloruj według wzoru.



7. „Zimowy krajobraz” - propozycja pracy plastycznej z wykorzystaniem patyczków higienicznych.

