

TEMAT KOMPLEKSOWY: Wakacyjne podróże

Cele ogólne:

- rozwijanie wyobraźni plastycznej
- rozwijanie spostrzegawczości
- ćwiczenie koncentracji uwagi i wypowiedania się na określony temat

1. Zagadka

Morze, góry lub jeziora.
Pociąg wjeżdża już na stację.
Lato wreszcie się zaczęło.
Czas rozpocząć więc... (wakacje)

2. Słuchanie opowiadania E. Stadmüller *Wakacje*.

- Bartek chwalił się, że na wakacje pojedzie do Grecji – opowiadał przy obiedzie Olek. – Mówił, że będzie się uczył nurkować i dostanie od taty cały potrzebny sprzęt.
- Zobaczycie, że będziecie się u nas bawić równie dobrze jak on – chrząknął dziadzio. – Już moja w tym głowa. Postanowiliśmy z babcią, że kupimy wielki dmuchany basen i ustawimy go w ogrodzie.
- Hurra! – zawołała Ada. – A będę w nim mogła puszczać moje kacuszki?
- Jasne – roześmiała się babcia – i kacuszki, i łódeczki, i co tam sobie wymyślisz.
- Szkoda, że w ogrodzie nie ma piaskownicy, bo byśmy mieli własną plażę – rozmarzył się Olek.
- To akurat nie problem – włączył się do rozmowy tato. – Cztery deski się znajdują, a sąsiad dziadków, pan Antoni, handluje materiałami budowlanymi, więc na pewno chętnie przywiezie parę worków piasku.
- I będzie plaża! – zawołała Ada.
- I huśtawka – dodał dziadzio. – Znalazłem ją na strychu.
- Tę samą, na której ja się huśtałem? – ożywił się tato.
- Tylko nie próbuj tego robić, bo moja biedna grusza nie wytrzyma takiego ciężaru – przestraszył się dziadzio.
- Oj tam, oj tam... – mruknął tato. – To mocne drzewo, nawet nie wiesz, ile wytrzymało...
- I Bartek mówił jeszcze, że będzie zwiedzał jakieś strasznie stare budowle – przypomniał sobie Olek.
- Stare budowle, powiadasz – dziadek uśmiechnął się tajemniczo.
- Ciekaw jestem, czy on widział kiedyś studnię z prawdziwym żurawiem.
- Takim żywym żurawiem? – zdziwiła się Ada.
- Tak nazywało się urządzenie, którym bardzo dawno temu wyciągano wodę ze studni – wyjaśniła wnuczce babcia.
- Tam, gdzie wybierzemy się na wycieczkę, można zobaczyć prawdziwe chaty kryte strzechą, poletka Inu, stary wiatrak i drabiniasty wóz – taki, jakim jeździł jeszcze mój dziadek.

– W sąsiedniej wsi powstał skansen – wyjaśniła mamie babcia. – I naprawdę jest w nim co zobaczyć.

– Chciałbym, żeby te wakacje już się zaczęły – westchnął Olek. – I nic nie szkodzi, że nie pojedę do Grecji – dodał po chwili.

3. Rozmowa kierowana na podstawie opowiadania i ilustracji w książce.

N. zadaje pytania:

– *Dokąd Bartek pojedzie na wakacje?*

– *Gdzie wakacje spędzą Ada i Olek?*

– *Co przygotowali dziadkowie, żeby umilić wakacje Adzie i Olkowi?*

– *Dokąd wy chcielibyście pojechać na wakacje?*

– *Czym można podróżować w czasie wakacji?*

4. Babki z piasku – zabawa w piaskownicy

5. Zabawa matematyczna *Ile jest łopatek?*

N. rozdaje każdemu dziecku sylwetę wiaderka. Prosi jedno z dzieci, aby rzuciło kostką. Dzieci przypinają do sylwet tyle spinaczy (łopatek), ile oczek wskazała kostka. Dzieci sprawdzają poprawność, wskazują spinacze i głośno liczą.

6. Zasady bezpieczeństwa

<https://www.youtube.com/watch?v=Ui-ndYWcThA>

<https://www.youtube.com/watch?v=wS4SRkvLio>

https://www.youtube.com/watch?v=gSzVtcWBd_w

<https://www.youtube.com/watch?v=0khNii9A2f0>

7. Nauka piosenki – Niech żyją wakacje

<https://www.youtube.com/watch?v=BauTov9xmZY>

Niech żyją wakacje,
niech żyje pole i las,
i niebo, i słońce,
wolny, swobodny czas.
Pojedzie z nami piłka
i kajak, i skakanka,
będziemy grać w siatkówkę
od samiutkiego ranka.

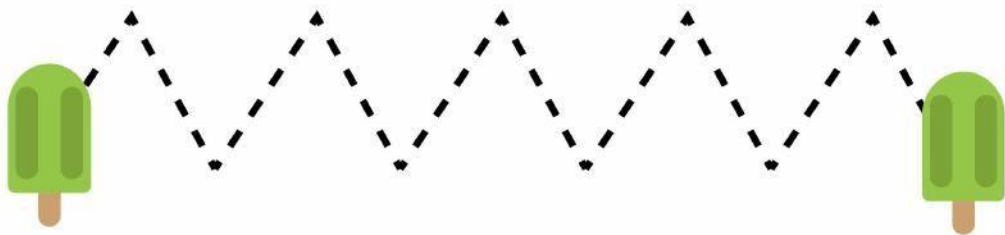
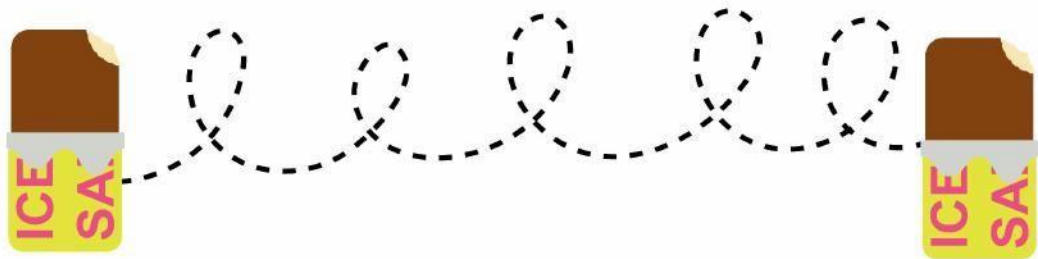
Gorące, złote słońce
na ciemno nas opali,
w srebrzystej, bystrej rzece
będziemy się kąpali.
Niech żyją wakacje,
niech żyje pole i las,

i niebo, i słońce,
wolny, swobodny czas.

8. Wakacyjne prace plastyczne



9. Karty pracy dla chętnych




llll

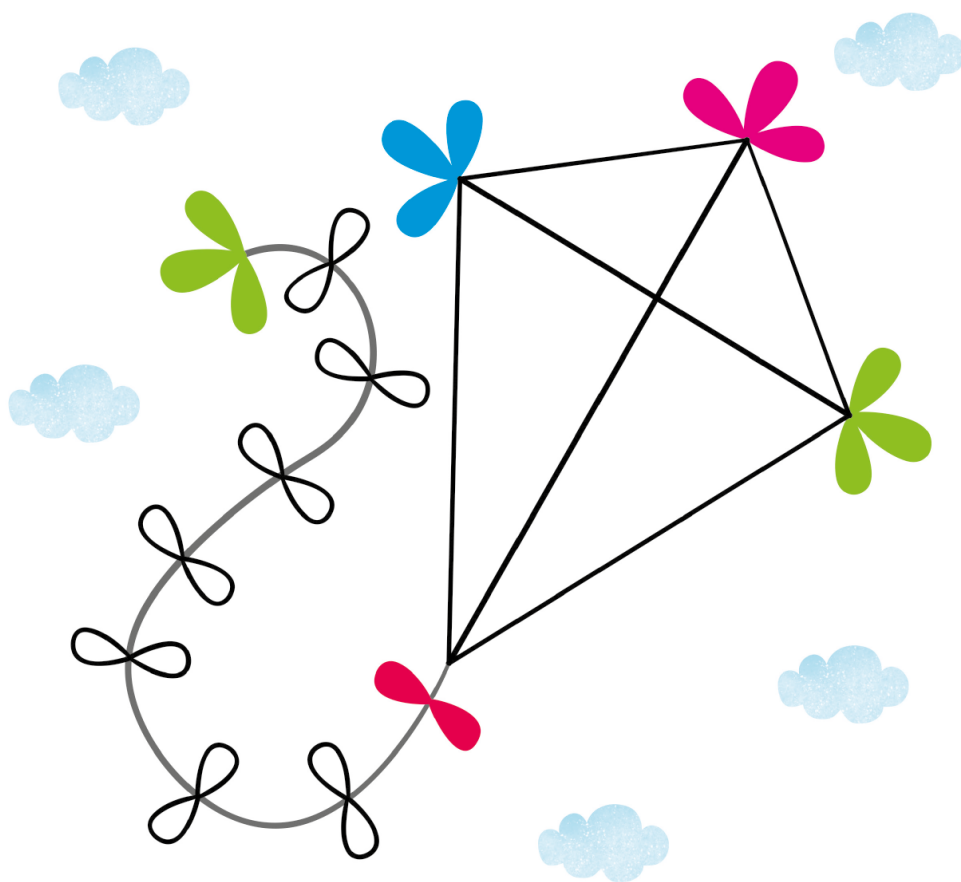
POŁĄCZ ZE SOBĄ TAKIE SAME RZECZY



POKOLORUJ BALONIKI WEDŁUG
WZORU



Dokończ kolorować latawiec. Policz, ile kokardek znajduje się na jego ogonie.



Ilustracja autorstwa Agaty Dobkowskiej pochodzi z książki *Czy znasz już cyferki?* z serii *Przedszkolak się uczy* wydanej przez wydawnictwo Wilga.