

25 maja 2020 r. - 29 maja 2020 r.

## Temat: Święto mamy i taty

### 1. Rodzicu przeczytaj dziecku wiersz, a następnie zadaj pytania do wiersza.

Bożena Forma

#### *Mój tato*

Chodzimy z tatą na długie spacery,  
mamy wspaniałe dwa górskie rowery.  
Po parku na nich często jeździmy  
i nigdy razem się nie nudzimy.  
Gdy mroźna zima nagle przybywa  
i ciepłym szalem wszystko okrywa,  
bierzemy narty i śnieżne szlaki  
wciąż przemierzamy jak szybkie ptaki.  
Często chodzimy razem do kina,  
lubimy obaj, gdy dzień się zaczyna.  
Takiego mieć tatę to wielkie szczęście  
– życzeń mu składam dziś jak najwięcej.

Po lekturze wiersza rodzic prosi dziecko, aby odpowiedziało na pytania:

- Jak mają na imię wasi tatusiowie?
- Czy macie ich zdjęcia?
- Jak wyglądają wasi ojcowie?
- Jacy są?
- Co robicie wspólnie z nimi?
- Kim są z zawodu Wasi tatusiowie?
- Jakie mają hobby?

### 2. Rodzicu odtwórz dziecku link opowiadanie pt. „Jak mama zreperowała księżyc?” czyta Małgorzata Foremniak. Zapraszamy!

<https://vod.tvp.pl/video/czytanie-przed-spaniem,jak-nasza-mama-zreperowala-ksiezyc,33670038>

3. **„Przeczytaj mi mamę” opowiadania Joanny Papuzińskiej pt. „Nasza mama czarodziejka”.** Narysuj ilustrację do ulubionego opowiadania.

<http://www.cavan.orpeg.pl/sites/www.cavan.orpeg.pl/files/klasa%201a%20Nasza%20mama%20czarodziejka.pdf>

4. **„Kolory mojej mamy/ mojego taty”** – Potrzebne będą kolorowe krążki wycięte z papieru.

Rodzic rozkłada na podłodze wiele kolorowych krążków o powtarzających się kolorach. Wydaje polecenia dziecku : Stań na kolorze, który..., np.

- podoba się twojej mamie/tacie,
- przypomina sukienkę twojej mamy/ koszulę twojego taty,
- pasuje do oczu twojej mamy/twojego taty,
- przypomina kapelusz twojej mamy/krawat twojego taty,
- nie pasuje do twojej mamy/twojego taty.

5. **„Zbieramy kwiatki dla mamy” – zabawa ruchowa.**

Na podłodze leżą kwiatki. Dziecko biega ostrożnie po pokoju w trakcie trwania melodii. Gdy muzyka ucichnie, zatrzymuje się i uważnie słucha poleceń rodzica,

- Zbierz tyle kwiatów, ile usłyszysz uderzeń w podłogę
- Dobierz o dwa kwiatki więcej od poprzedniego zadania.
- Wysłuchaj i policz uważnie uderzenia w gazetę, ale kwiatków zbierz o 3 mniej.

6. **„Podskocz, jeśli usłyszysz głoskę...” – zabawa ruchowa.**

Rodzic wyjaśnia dziecku, że ma podskoczyć, kiedy usłyszysz wyraz rozpoczynający się głoską **m np.** motor, mors, malowanie, motek, mak itp. Podaje różne słowa. Gdy słowo nie rozpoczyna się na **m**, dziecko stoi nieruchomo. Głoski można dowolnie zmieniać.


7. **Rodzicu włącz film z serii „Bolek i Lolek” pt. „Imieniny mamy”.**


<https://youtu.be/HmRyt0smJts>

8. **„Które przedmioty należą do mamy, a które do taty” – wyodrębnianie głosek w słowach.**

Rodzic pokazuje dziecku obrazki z przedmiotami, które mogą należeć do taty i / lub do mamy. Dziecko wycina obrazki oraz podpisy. Jedną kartkę oznacza podpisem MAMA drugą TATA. Następnie dziecko dopasowuje i przykleja obrazek i podpis pod nazwą mama lub tata. Gdy dziecko przyklei nazwę przedmiotu powinno wyodrębnić głoskę na początku i końcu wyrazu. Narysuj buźkę, przy napisie MAMA lub TATA, tam gdzie jest mniej obrazków.


<b>korale</b>	<b>młotek</b>	<b>śrubka</b>	<b>szydełko</b>
<b>szpilki</b>	<b>szminka</b>	<b>wałki</b>	<b>wiertarka</b>
<b>lakier</b>	<b>sukienka</b>	<b>krawat</b>	<b>pierścionek</b>






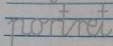
9. Wykonaj Karty Pracy z części 4, od 24 a do 28 b.

Z lewej strony fotela stoi stolik.  
 Na stoliku stoi kawa.  
 Za stolikiem jest okno.  
 Z prawej strony fotela stoi lampa.  
 Obok mamy stoi kot.



Przeczytaj zdanie. Jak wygląda twój tata? Narysuj go. Narysuj danie? Narysuj je w czerwonej ramce. Napisz zdania po śladzie.

Tata Ady ma jasne włosy i okulary.  
 Jest fotografem.  
 Lubi filmy o  i sport.  
 Jego ulubiona potrawa to zupa pomidorowa.

To jest  ulubiona  
 portret potrawa  
 mojego taty. mojego taty to

24

Przejdź z różnic między rysunkami. Zaznacz je na dolnym obrazku.

Światło mamy / taty

1

• Bilet do wesołego miasteczka kosztuje 5 złotych. Otocz pięćmi monety tak, żeby w każdej pięci był po 5 złotych.

25

• Przeczytaj zdania. Jak wygląda twój tata? Narysuj go w czerwonej ramce. Napisz zdania po śladzie.

Tata Ady ma jasne włosy i okulary.  
Jest fotografem.  
Lubi filmy o i sport.  
Jego ulubiona potrawa to zupa pomidorowa.

To jest ulubiona  
portret potrawa  
mojego taty mojego taty to

dziadek

Mama Julki ma włosy.  
Tata Julki ma okulary.  
Brat Julki stoi obok taty.  
Wujek Julki ma włosy.  
Kto stoi za bratem Julki?

26

• Przyjrzyj się rysunkom. Opowiedz, co czują dzieci.  
• Dlaczego tak się czują? Co można zrobić, żeby dzieci były zadowolone?  
• Wokół każdej ilustracji narysuj figury zgodnie z rytmem.

Przeczytaj zdania. Pokoloruj ramki ze zdaniami, które opisują sytuacje przedstawione na zdjęciach.

Święta mamy i taty

Tata kupuje lody malinowe.

Tata kupuje lody cytrynowe.

Mama pływa na materacu.

Mama pływa kajakiem.

Razem lepimy bałwana.

Razem latamy balonem.

Pies pije mleko.

Kot pije mleko.

27

Narysuj po śladzie bukiet kwiatów. Wyklej kwiaty kawałeczkami papieru.

Napisz wyrazy po śladzie. Takie same wyrazy otocz pętlami w jednym kolorze.

mama brat wujek  
tata wujek mama  
brat mama tata  
wujek tata brat

Napisz wyrazy po śladzie – na zielono te, które kojarzą ci się z czymś przyjemnym, a na czerwono te, które kojarzą ci się z czymś nieprzyjemnym.

wesoły dumny  
smutny radosny  
zły zazdrośny  
\* zdenerwowany

Połącz liniami wyrazy z właściwymi symbolami emocji.

wesoły smutny zły

28

Przjrzyj się pierwszej i drugiej kostce w każdym rzędzie. Czym się różnią pola na ostatniej kostce zgodnie z zauważoną regułą.


10. Praca plastyczna „Laurka dla mamy”. Potrzebne materiały: kartki niebieskie, żółte, foremka od muffinek, płatki kosmetyczne, patyczki higieniczne, wstążka, kawałki zielonego papieru lub pianki, klej, nożyczki, serwetka, ozdobne koraliki lub guziki.



## 11. Ćwiczenia gimnastyczne

PONIEDZIAŁEK	WTOREK	ŚRODA	CZWARTEK	PIĄTEK



## Zadania dla chętnych dzieci

1. Rodzicu, odtwórz stronę internetową i poproś dziecko aby liczyło w zakresie do 20 (powyżej podstawy programowej).

<https://zasobyip2.ore.edu.pl/uploads/publications/c27fe33e10204050909453826ab201db/index.html>

<https://zasobyip2.ore.edu.pl/uploads/publications/99f4f234afdaeea013956efb476f092a/index.html>

2. Wysłuchaj piosenki „A ja wolę moją mamę” Majki Jeżowskiej.

[https://youtu.be/n4tYuYZd\\_yc](https://youtu.be/n4tYuYZd_yc)

Pewnego razu Kinga, spotkała wikinga  
mieszkał na obrazku, zrywał się o brzasku  
i zwiedzał wielkie morza,  
i Kindze było go żal.

A ja wolę moją mamę,  
co ma włosy jak atrament,  
złote oczy jak mój miś,  
i płakała rano dziś.

Pewnego dnia Dorota,  
znalazła w lesie kota,  
wzięła więc go do domu,  
zamiast dać byle komu,  
i świetnie się bawili,  
i w zgodzie sobie żyli.

A ja wolę moją mamę,  
co ma włosy jak atrament,  
złote oczy jak mój miś,  
i płakała rano dziś.

A ja wolę moją mamę,  
co ma włosy jak atrament,  
złote oczy jak mój miś,  
może się uśmiechnie dziś.

A ja wolę moją mamę  
a ja wolę moją mamę,  
co ma włosy jak atrament  
co ma włosy jak atrament,  
złote oczy jak mój miś

złote oczy jak mój miś,  
może się uśmiechnie dziś  
może się uśmiechnie dziś.

A ja wole moją mamę  
a ja wole moją mamę,  
co ma włosy jak atrament  
co ma włosy jak atrament,  
złote oczy jak mój miś  
złote oczy jak mój miś,  
może się uśmiechnie dziś  
może się uśmiechnie dziś.

3. Wykonaj zadanie „Ramkę do zdjęcia” z WYPRAWKI, karta nr 53. Następnie w ramkę wsuń zdjęcie swojej rodziny.



4. „Mama ma dużo zajęć” -zabawa dydaktyczna wg E. Gruszczyk-Kolczyńskiej.

Oglądanie obrazków i określanie, co robi mama: gotuje obiad, robi pranie, robi zakupy. Następnie rodzic mówi:

- Mama ugotowała obiad. Co ugotowała mama? Dziecko odpowiada np. zupę, ziemniaki.
- Mama zrobiła pranie. Co uprała mama? Dziecko odpowiada np. spodnie, bluzkę, spódnicę.
- Mama zrobiła zakupy. Co kupiła mama? Dziecko odpowiada np. chleb, bułkę, pomidory, jabłka.

Prosimy aby dziecko przeczytało wyrazy i określiło, do której czynności pasują.

pomidorowa	klamerki	pralka
sklep	koszyk	kasjerka
miska	garnek	pieniądze/karta
zabawka	jogurt	łyżka





