

Temat: MAŁA ORKIESTRA

1. „Kraina muzyki” proszę otwórz książkę „Księga zabaw z literami” na stronie 70-71
 - obejrzyj ilustrację
 - odpowiedz na pytania
 - postaraj się przeczytać tekst.



2. „Memory obrazkowo-naśladowcze” gra. Proszę wypchnij elementy gry z „Wyprawki” W50. Zagraj w grę memory. Należy odnaleźć parę, którą stanowi obrazek ilustrujący przedmiot i obrazek z napisem określającym dźwięk takie same obrazki. Obrazki odwracamy tyłem.
3. „Gramy na woreczkach” zabawa słuchowa. Do zabawy potrzebujemy woreczek(możemy go zastąpić poduszką), który układamy przed sobą, następnie należy podzielić na sylaby nazwy instrumentów muzycznych, uderzając prawą dłońią na każdą sylabę w woreczek, jednocześnie głośno wypowiadając sylabę. Dla utrudnienia można uderzać brzegiem dłoni, palcem, kolanem, łokciem, itp. Nazwy instrumentów: for-te-pian, pia-ni-no, gi-ta-ra, trój-ką, ma-ra-ka-sy, tam-bu-ryn, har-fa, pu-zon, itp.

4. „Głowa, ramiona” zabawa ruchowa do piosenki


<https://www.youtube.com/watch?reload=9&v=30BVfTvlsrE>

5. „Nauka z muzyką” zabawa słuchowa z elementem liczenia. Zadaniem dziecka jest policzyć ile razy Rodzic:

- uderzył łyżką w garnek?
- Zaklaskał?
- Uderzył dłoń w stół?
- Podskoczył?

6. Wykonaj zadanie z Kart Pracy KP4.17a, oraz KP4.17b

Podaj nazwy instrumentów widocznych w każdym rzędzie. Wymów te nazwy głośno i rytmicznie. Wyklaszcz te sylaby.




Przeczytaj sylaby. Z sylab w jednym kolorze stwórz nazwy instrumentów. Poniżej napisz te nazwy po śladzie w kolorze sylab.
★ Podkreśl nazwy instrumentów dętych.

har ra pu flet
ma fa ryn gi zon ra
tam bu ka sy ta

puzon flet
tamburyn gitara
marakasy harfa

7



Propozycja zabaw na popołudnie 12.05.2020

1. „Kropelkowe rytmy” - zabawa muzyczno-ruchowa, wygrywanie prostych rytmów na gazetach.

Dziecko dostaje gazetę i zastanawia się, w jaki sposób można wydobyć z niej dźwięk (stukanie palcami, zginiatanie, wachlowanie, pocieranie).

Dziecko wygrywa rytmy do utworu muzycznego „The clap clap song”

https://www.youtube.com/watch?v=SruVR2fBQWE&list=RDSruVR2fBQWE&start_radio=1&t=19

2. Zapraszam do obejrzenia filmu edukacyjnego pt. „Instrumenty muzyczne”

<https://youtu.be/jMTrWCC24mg>

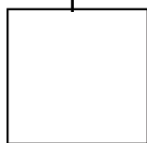
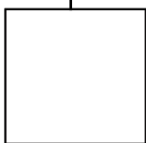
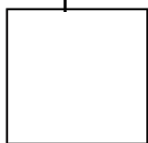
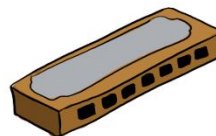
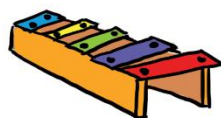
3. Wyścigi w workach – zabawa ruchowa

To zabawa świetna dla rodzeństwa. Weź worki na śmieci. Wyznacz linie startu i linię mety. Dzieci wchodzi do worków i trzymają je rękami. Na sygnał startu każdy z nich skacze w worku do przodu, starając się dotrzeć jak najszybciej do mety.

4. „Muzyka mojego domu” - prezentowanie przez dziecko ulubionych utworów muzycznych.

Dziecko opowiada rodzicom o swojej ulubionej muzyce, podaje wykonawcę i tytuł utworu. Rodzic zwraca uwagę na różnorodność muzyki i upodobań. Następnie dziecko może zaprezentować swoje ulubione utwory muzyczne, gdzie publicznością będzie rodzina.

5. Pokoloruj pod każdym obrazkiem tyle kółek, ile sylab jest w nazwie instrumentu oraz wpisz w pustych polach pierwsze litery z nazw obrazków, które są nad nimi, i odczytaj hasło.



Y

