

Środa 30.04.2020 (o)

Temat: Polskie krajobrazy

1. „Polskie krajobrazy” – zabawa dydaktyczna. Rodzic rozkłada na dywanie ilustracje, przedstawiające różne polskie krajobrazy: lasy, niziny, morze, wydmy, jeziora, góry, rzeki. Przesłania każdą z plansz kartą z wyciętym otworem. Prezentuje dziecku kolejno ilustracje, przesuwając miejsce z otworem. Jeśli dziecko rozpoznają krajobraz, dopasowuje podpis do ilustracji. Dokonuje też wspólnie z rodzicem analizy głosek w podanych słowach.







GÓRY, MORZE, WYDMY, JEZIORA, LASY, NIZINY

„A teraz chciałam Was dziś zaprosić na wycieczkę po Polsce. Odwiedzimy niektóre z miast i krain naszego państwa. Tam czekać będą na Was różne zabawy i zadania, które pozwolą sprawdzić Wasze umiejętności matematyczne i sportowe. Wsiadamy do pociągu i ruszamy w Polskę! W trakcie jazdy pociągiem wypatruj przystanków, które oznaczone będą kopertami z cyframi. Pierwszy przystanek to koperta z numerem jakim? (1).”

1. „Jedzie pociąg”- zabawa ruchowa <https://www.youtube.com/watch?v=PjUopo-DJio>
Odsłaniany pierwszą kopertę i czytamy zagadkę:

Są wysokie, skaliste, pokryte lasami.

Poznać je możemy wędrując szlakami. (góry)

Pyt. Dodatkowe

**A jak się nazywają się góry w Polsce, których stolicą
jest miasto Zakopane?**

Pierwszy przystanek: Tatry.



Zadanie 1: „**Matematyczne szczyty**”- zabawa matematyczno- konstrukcyjna. Do zabawy będą potrzebne: puszki po napojach lub plastikowe kubeczki z napisanymi markerem działaniami. Rodzic wręcza dziecku plastikowe kubeczki z napisanymi markerem działaniami na dodawanie i odejmowanie w zakresie 10 bądź większym. Dziecko po kolei wybiera po jednym kubeczku, odczytują działanie, obliczają wynik. Jeśli wynik jest poprawny, może użyć kubka do rozpoczęcia wznoszenia górskiego szczytu. Jeśli podany wynik jest zły, kubek odkładają na bok. Zobaczmy jak wysoką wieżę uda wam się zbudować :)

2. „**Jedzie pociąg**”- zabawa ruchowa, odsłaniany drugą kopertę i czytamy zagadkę:

**To miasto kiedyś stolicą Polski było,
W nim zionące ogniem smoczysko żyło. (Kraków)**

Drugi przystanek: Kraków



Zadanie 2 „Owce dla smoka”- zabawa z elementem rzutu i celowania. Potrzebne będą plastikowe piłeczki, kosz na śmieci. Zadaniem dziecka jest nakarmić smoka za pomocą piłeczki- owieczki którą próbujemy umieścić w brzuchu smoka, wykonując rzut do kosza. Zobaczymy jaką liczbę owieczek udało Ci się dostarczyć smokowi.

3. „Jedzie pociąg”- zabawa ruchowa do piosenki / koperta nr 3 i treść zagadki.

**Herbem tego miasta, jest piękna syrenka
która miecz i tarczę dzierży w swoich rękach.
Od imienia syrenki Sawy i rybaka Warsa je nazwano,
I stolicą państwa polskiego mianowano.
Przez nie rzeka Wisła przepływa,
Zatem jak stolica Polski się nazywa?**

Przystanek trzeci: Warszawa



Zadanie 3. „**Syrenie skoki**”- zabawa ruchowa z elementem skoku. Potrzebne będą bandaże. Rodzic obwiązuje bandażem nogi swojego dziecka. Dziecko „syrenka” ustawia się na linii startu, zadaniem przedszkolaka jest przeskoczenie z jednego brzegu dywanu na drugi.

4. „**Jedzie pociąg**”- zabawa ruchowa do piosenki/ koperta nr 4 i treść zagadki.

**Chętnie wyjeżdżamy nad nie na wakacje,
Czekają tam na nas wspaniałe atrakcje.
Możemy po nim pływać statkami,
Jego brzegi wypełnione są muszelkami. (morze)**

Pyt. Dodatkowe

**A jak się nazywa się Polskie morze, nad którym leży m.in.
miasto Gdańsk?**

Czwarty przystanek: Bałtyk.



Zadanie 4. „Rybackie łowy” – zabawa logopedyczna. Potrzebne będą papierowe rybki, słomki i talerzyk. Zabawa polega na zasysaniu do słomki powietrza i łapaniu w ten sposób rybek, a następnie przenoszeniu ich do miseczki lub na talerzyk.

Zadanie 5. „Palcem po mapie”- zabawa dydaktyczna. Zadaniem dziecka jest odnalezienie i umieszczenie w odpowiednim miejscu na mapie Polski, nazw miast poznanych podczas dzisiejszej przejażdżki. (dla chętnych: poszukaj i zaznacz miasto Marki)

„Kochani, nasza podróż po Polsce dobiegła końca. Mam nadzieję, że wycieczka Wam się podobała i dobrze się bawiliście.”



WARSZAWA

KRAKÓW

GDAŃSK

ZAKOPANE

3. „Gdzie mieszka moja rodzina?” – rozmowa kierowana. Rodzic zaprasza dziecko do rozmowy: Przypomnij mi, proszę, nazwę miejscowości, w której znajduje się twoje przedszkole? Czy to jest miasto, czy wieś? Gdzie mieszkają dziadkowie? Czy ktoś z nich mieszka w górach / nad morzem / nad jeziorem? Jak nazywają się te miejscowości?


4. Propozycja pracy plastycznej:

„Makieta miasta Marki” – można użyć wszelakich materiałów, warto skorzystać z mapy miasta by odwzorować charakterystyczne obiekty. Liczy się kreatywność ☺




5. Karty pracy:

• Przenieś na mapę Półki. Wytnij fragmenty z dołu karty i naklej w właściwych miejscach.
Podpisz mapę po klasie.
• Zamieść na mapie znakami X miejsca, w których mieszka.





10 11 12 13





13

• Przeczytaj teksty i uzupełnij je właściwymi nazwiskami


Tatry to  w Polsce.

Bałtyk to  w Polsce.

Wisła to  w Polsce.

Mazury to polska kraina 

• Rozwiąż rebus. Czy zgadzasz się z tym stwierdzeniem?





Zadania na popołudnie:

1. „Znajdź rymy” – zabawa ruchowo-słuchowa. Rodzic wypowiada tekst rymowanki, dziecko próbuje powtarzać słowa i wyszukiwać rym pasujący do dwuwiersu. Podczas wypowiadania rymowanki dziecko przeskakuje obunóż w lewo stronę, następnie znowu do środka i na prawo. Proponowane rymowanki:

Zosia koszyk grzybów niesie,
Bo od rana była w (lesie).

Wojtek chciałby pójść do lasu,
Ale nie ma na to (czasu).

Tutaj rosły dwa maślaki,
Ale zjadły je (ślimaki).

Julek na łące był dzisiaj z rana,
Widział tam żaby oraz (bociana).

Stasio na łące spotkał ropuchę,
Co polowała właśnie na (muchę).

2. „Znajdź wyrazy” – wyrazy mogą być ukryte pionowo lub poziomo

[KRAJOBRAZ, GÓRY, MORZE, TATRY, ZAKOPANE, WARSZAWA, KRAKÓW]

A	S	R	B	N	W	O	K
I	Z	T	O	P	A	M	R
Y	G	Ó	R	Y	R	O	A

O	T	M	K	I	S	R	J
P	A	E	W	A	Z	Z	O
W	T	C	Z	M	A	E	B
K	R	A	K	Ó	W	P	R
T	Y	W	B	N	A	L	A
Y	N	F	G	J	U	Y	Z
Z	A	K	O	P	A	N	E

3. Gra planszowa – zabawa z kostką, ćwiczenia w logicznym myśleniu i przeliczaniu w zakresie 6. Udanej zabawy!

