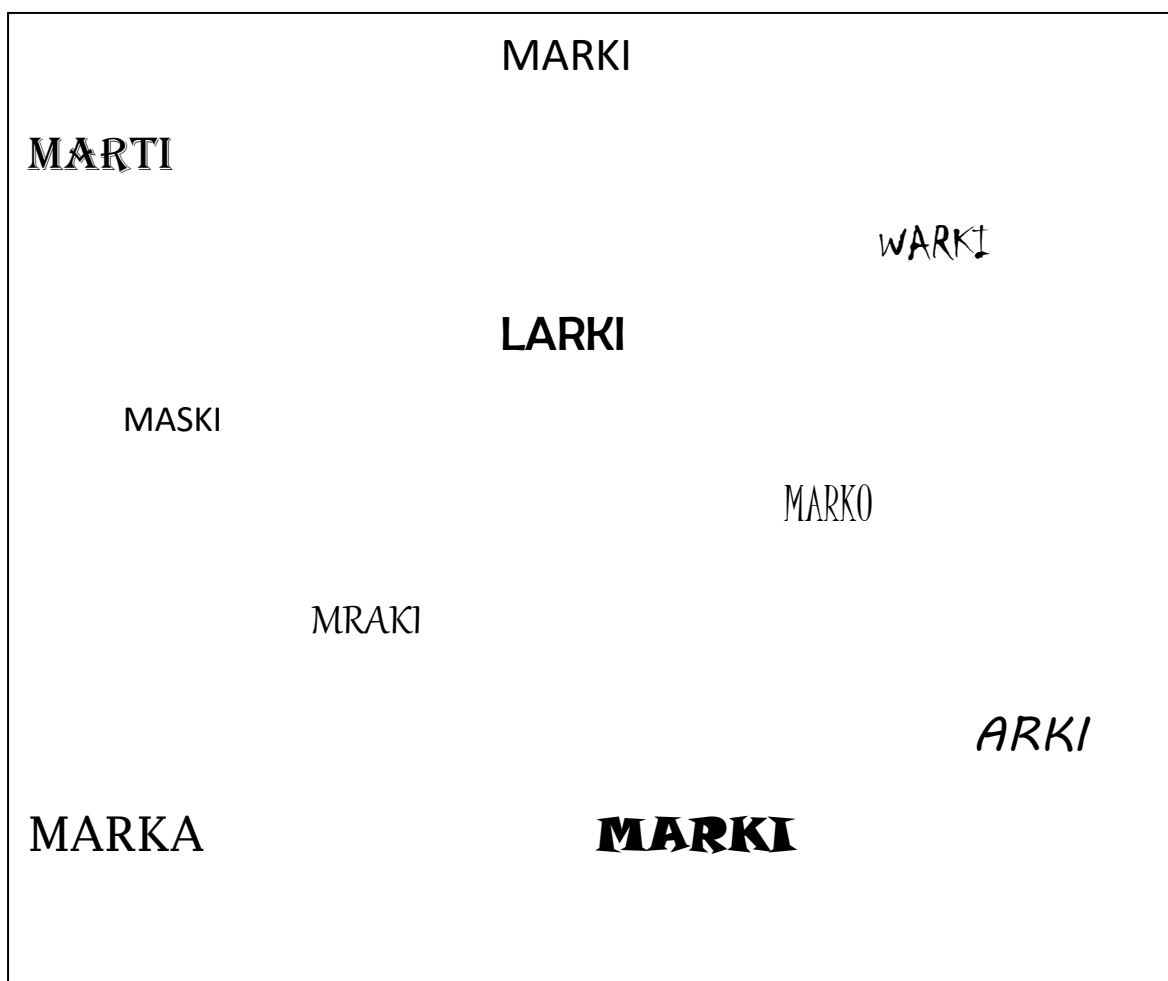


1. Oglądanie obrazków, widokówek, zdjęć, folderów przedstawiających miejscowość Marki.
http://www.marki.pl/31-informacje_ogolne - link do strony miasta Marki.
Dzieci starają się rozpoznać niektóre z miejsc przedstawionych na zdjęciach. Następnie dziecko wspólnie z rodzicem prowadzi rozmowę na temat miejsca, w którym mieszkają, adresu zamieszkania, adresu przedszkola. Dzieci dzielą nazwę miejscowości na sylaby/ głoski/ różnicują pierwszą i ostatnią głoskę. Dziecko układa zdania z nazwą miejscowości, w której mieszka.
„Herb miasta Marki”
Dziecko ogląda herb miasta Marki - http://www.marki.pl/zalaczniki/292-herb_kolor.pdf
Wspólnie z rodzicem omawiają elementy z herbu.
Dziecko wykonuje rysunek herbu miasta Marki lub wykorzystuje kolorowankę - http://www.marki.pl/zalaczniki/296-herb_achromatyczny.pdf

2. Zabawa „Dwie ręce, dziesięć palców” (wg Krzysztofa Sąsiadka)

Ja dziesięć palców mam, na pianinie gram. Ja dwie ręce mam, na bębnie gram. Ja dziesięć palców mam i na trąbce gram. Ja dwie ręce mam i zaklaszczę wam.	Dzieci: pokazują obie dłonie z rozłożonymi palcami, naśladują grę na pianinie, pokazują dłonie, uderzają na przemian dłońmi o uda, pokazują obie dłonie z rozłożonymi palcami, naśladują granie na trąbce, pokazują dłonie, klaszczą.
--	---

3. „Ukryty wyraz” – doskonalenie spostrzegawczości. Rodzic pokazuje dziecku wyrazy MARKI zapisane różnymi krojami pisma i wielkością, ale również podobne, np. WARKI, LARKI, MASKI, MARKO, MARTI, itp. Dziecko ma za zadanie odszukać wszystkie poprawnie napisane wyrazy. Można skorzystać z poniższej tabeli.



4. Rodzic prezentuje dziecku poniższe ilustracje, na których znajduje się mapa Polski.


Ilustracje zostały zaczerpnięte ze strony:

http://swiatprzedszkolanki.pl/?fbclid=IwAR0h6GxU9PcGbPKIL8_NEg9pZENlicpOWFz15SV8yATgOLfEsElrjnxHbL8

Dzieci wskazują, gdzie jest Bałtyk i gdzie są góry. Rodzic pomaga w ustaleniu, gdzie znajduje się miasto Marki oraz Warszawa. Rodzic wyjaśnia dziecku, że Warszawa jest stolicą Polski, a symbolem Warszawy jest syrenka.

Następnie rodzic czyta dziecku opowiadanie, które zamieszczam poniżej.

**Na północy Polski (czyli na górze mapy)
znajduje się Morze Bałtyckie, a na
południu (na dole mapy) - góry.**



PÓŁNOC



POŁUDNIE

Stolicą Polski, czyli najważniejszym miastem w kraju, jest WARSZAWA, której symbolem jest SYRENKA.



Zakochany w syrenie

(Agata Widzowska)

Ada wróciła z tatą z przedszkola i od razu zaczęła opowiadać o wydarzeniach dnia.

- Dzisiaj rysowaliśmy Syrenkę – powiedziała.
- Taki stary samochód? – zdziwił się Olek, który wiedział wszystko o dawnych modelach samochodów takich jak trabant, syrenka i warszawa.
- Sarenkę? – zapytała mama, która w tym czasie miksowała truskawki i nie dosłyszała głosu córki.
- Ojejku, nikt mnie nie rozumie – westchnęła Ada i rozwinęła swój rysunek.
- Syrenka warszawska! Kobieta z ogonem ryby i z tarczą – zawołał Olek. – Znam ten pomnik, bo byliśmy tam z klasą.
- Jeśli chcesz, to opowiem ci legendę o tym pomniku i o powstaniu Warszawy – zaproponowała Ada.
- Chcę.

Ada wyjęła jedną ze swoich małych lalek i owinęła jej nogi wstążką, tak, żeby przypominała ogon ryby. Zaczęła opowiadać:

– W pewnej wiosce żyła sobie piękna syrena, która nie była zwykłą dziewczyną, bo zamiast nóg miała płetwę. Mieszkała w rzece Wiśle. Czasami wychodziła na brzeg, żeby rozczesać włosy... – Ada udawała, że rozczesuje lalce blond czuprynę. – Syrenka pięknie śpiewała i czarowała swoim głosem rybaków.

Ada odszukała drugą lalkę, której kiedyś obcięła włosy, podała ją Olkowi i powiedziała:

- To będzie rybak. Ma na imię Wars.
- Ja mam go udawać?
- Tak.
- I co mam robić? – zapytał Olek.
- Masz być zakochany – wyjaśniła Ada.
- Ja?
- Tak! Wars zakochał się w syrenie i uratował ją przed innymi rybakami. Oni zarzucili na nią sieci, bo chcieli ją zanieść królowi, żeby dostać dużo pieniędzy. Zatkali sobie uszy, żeby nie słyszeć jej śpiewu.
- A co by się stało, gdyby usłyszeli?
- Ten, kto ją usłyszał, wchodził do rzeki i już nigdy nie wracał. Zwykli ludzie nie mogą żyć pod wodą.
- Wiem. Ludzie mają płuca, a ryby skrzela. Dzięki temu ryby mieszkają pod wodą. I ta twoja syrena też.

Ada przyniosła z kuchni pustą siatkę po cebuli, która przypominała sieć i wrzuciła do niej swoją lalkę.

- Uratuj mnie, piękny rybaku, a zaśpiewam ci najpiękniejszą pieśń na świecie! – powiedziała.
- Nie śpiewaj mi, bo wpadnę do Wisły i nie wrócę! Zatkam sobie uszy – powiedział Olek.
- Ojej! Już dawno wyjąłeś sobie zatyczki z uszu i dlatego jesteś zakochany. Taka jest legenda, a my się tylko bawimy. Ratuj syrenę!
- Zakradnę się nocą, kiedy inni rybacy będą spali i rozetnę sieci. Będziesz mogła wrócić do Wisły.
- Pospiesz się, bo nie mogę żyć długo bez wody! – pisnęła Ada.

Olek wypłatał syrenę z cebulowej sieci i powiedział:

- Jesteś wolna. Możesz wracać do domu.
- Dziękuję ci, dzielny rybaku? Jak masz na imię?
- Olek.
- Przecież się bawimy! – przypomniała Ada.
- No dobrze... mam na imię Wars. A ty, jak masz na imię, piękna panno?
- Jestem Sawa. Widziałam cię wiele razy na brzegu rzeki.
- Przychodziłem tu łowić ryby, ale zawsze czekałem na ciebie. Jesteś taka piękna.
- Och! Rybacy tu biegną! Zobaczyli, że mnie uwolniłeś! Nie wyjdę już na brzeg Wisły, chyba, że waszej wiosce będzie groziło wielkie niebezpieczeństwo. Wtedy was obronię! Żegnajcie!

- Żegnaj! – powiedział Olek.
- Przecież ty masz iść ze mną, bo mnie kochasz – przypomniała Ada.
- Idę z tobą, Sawo! – zawołał Olek.

Po chwili obie lalki wylądowały pod tapczanem, który udawał rzekę Wisłę.

Ada opowiadała dalej:

- Wars i Sawa zniknęli pod wodą, i nikt ich już nie widział. Na miejscu wioski powstało miasto Warszawa, w którym mieszkamy – zakończyła.
- Wiesz co, może pójdziemy w sobotę z mamą i tatą obejrzeć pomnik Syrenki nad Wisłą? Sprawdzimy, czy ma skrzela.
- Mówiłeś, że byłeś tam z klasą.
- Ale chcę iść jeszcze raz.
- Hm... ty chyba naprawdę zakochałeś się w tej Sawie – zachichotała Ada.

Rozmowa na temat opowiadania:

- O czym dowiedziała się Ada w przedszkolu?
- Kto pomógł jej przedstawić legendę? O czym była legenda?


5. Wspólne opowiadanie legendy o powstaniu Warszawy
Poniżej zamieszczam pomocniczą ilustrację. Rodzic z dzieckiem mogą wspólnie opowiedzieć legendę „sztafetowo” – rodzic zaczyna, mówi zdanie dziecko kolejne.
Na koniec dzieci mogą wykonać rysunek dotyczący legendy.
6. Propozycje ćwiczeń i zabaw ruchowych
 - „Rybak” - dziecko porusza się swobodnie po pomieszczeniu na hasło „rybak” zatrzymuje się i nic nie mówi, aby nie spłoszyć ryb.
 - „Orły” – zabawa ruchowa ćwicząca reagowanie na sygnał. Dzieci biegają po sali przy dowolnej muzyce, naśladując lecące ptaki. Gdy rodzic wyłącza muzykę, orły lądują, czyli kucają na podłodze i opuszczają ręce.

BIEDRONKI

W najbliższym czasie możecie wykonać karty pracy z czwartej części, str. 20 -35.

Wklejam link do wydruku:

<https://flipbooki.mac.pl/przedszkole/npoia-bbplus-kp-4/mobile/index.html#p=22>



Niedaleko pewnej wioski żyła syrena Sawa. Jej domem była Wisła. Był też rybak Wars. Rybacy rozstawiali sieci w celu złapania syreny. Pewnego dnia Sawa w nie wpadła.

– Ratusz mnie, rybaka Warsie – wołała syrena Sawa. Wars porzucił sieci. Sawa była wolna. Mijały wieki. Z wioski powstało wielkie miasto – stolica Polski. A jej nazwa jest od imion Warsa i Sawy.