

08.04.2020r.

1. Zastanówcie się, proszę, podczas słuchania, o co pokłóciły się zwierzęta w koszyku. Postarajcie się zapamiętać co znalazło się w koszyku wielkanocnym.

Legenda o białym baranku

Urszula Pukała

Posłuchajcie tylko ile było krzyku,
gdy się pokłóciły zwierzęta w koszyku.
Małutkie kurczątko, bielutki baranek,
Brązowy zajaczek i kilka pisanek.

Żółciutki kurczaczek macha skrzydełkami,
jestem najpiękniejszy, żółty jak salami.
Mam czerwony dziobek i czerwone nóżki,
falujące piórka tak jak u kaczuszki.

Co ty opowiadasz – dziwi się baranek,
jestem cały z cukru, mam cukrową mamę.
Dzieci na mój widok bardzo się radują
i z mojego grzbietu cukier oblizują.

Brązowy zajaczek śmieje się wesoło,
jestem z czekolady – opowiada wkoło.
Właśnie mnie najbardziej uwielbiają dzieci,
już na sam mój widok dzieciom ślinka leci.

Dlaczego tak głośno kłóć się zwierzątko,
dziwi się pisanka zielona jak łąka.
Dziwią się pisanki żółte i czerwone,
brązowe, różowe, szare, posrebrzone.

Pytania do wiersza:

Kto gościł w wielkanocnym koszyku?

O co pokłóciły się zwierzątka?

Spróbujcie przypomnieć sobie, jaki kolor miały pisanki w koszyku.

2.Zbijające jajko- zabawa ruchowa z elementem zrzutu

Potrzebujemy plastikowych kubeczków lub kręgli i plastikowe jajko. Wyznaczamy miejsce z którego będziemy rzucać, a po przeciwnej stronie ustawiamy kubki lub kręgle. Dzieci rzucają tak długo, aż wszystkie kubeczki/kręgle się przewrócą.

3.Co włożymy do koszyka wielkanocnego?

Otocz pętlą lub wskaż.



4. „Koszyczek wielkanocny” – przestrzenna praca plastyczna



Potrzebne nożyczki, klej, kolorowy papier, kredki, flamastry

Mamy przykładowe prace, ale Wasz koszyczek może wyglądać zupełnie inaczej, liczę na Waszą kreatywność i wyobraźnię.



5.Karty pracy 41b



- Przyjrzyj się ilustracji i powiedz, co robią przedstawieni na niej ludzie. Jakie święto obchodzą? Po czym to poznamy?
- Co jest przedstawione na rysunkach poniżej? Odszukaj te elementy na ilustracji i otocz pętlami. Napisz wyrazy po śladzie



percepcja wzrokowa, wiedza ogólna, grafomotoryka

pisanki babka

6. Znajdź 7 różnic, zaznacz różnice na dolnym obrazku.



7. Wytnij napisy i dopasuj (lub połącz).



KURCZAK	ZAJĄC	BARANEK
KOSZYK	PISANKA	BABKA

Propozycja zabaw na popołudnie

1. „Zajączkowa przeprawa”

Rodzic informuje dziecko, że musi pomóc Zajączkowi przedostać się przez rzekę na drugą stronę za pomocą tratwy. Pokazuje dziecku w jaki sposób poruszać się do przodu siedząc na gazecie, trzymając na kolanach Zajączka. Musi przedostać się do wyznaczonego miejsca, cały czas pilnując, żeby Zajączek nie spadł.

2. Masażyk relaksacyjny z udziałem rodziców.

Stary niedźwiedź mocno śpi i o wiośnie sobie śni:

Śniła mu się pisaneczka, ta co cała jest w kropeczkach (uderzanie delikatnie w plecy palcami-kropki)

Była też w paseczki (rysujemy paseczki)

I w wesołe krataczki (rysujemy krataczkę)

Ta w malutkie ślimaczki (rysujemy ślimaczki)

I żółciutkie kurczaczki (rysujemy kurczaczki-kółko, kółko, nóżki, dzióbek)

Ciii..... wiosna, wiosna ach to ty ! (masujemy całymi dłońmi)

3. Ćwiczenie oddechowe „Koszyczek i jajeczka”

Do zabawy potrzebować będziemy rysunek koszyczka, kolorowe małe jajka wycięte z papieru, słomka do napojów. Dziecko otrzymuje rysunek koszyczka i kolorowe, papierowe pisanki. Ma za zadanie przenieść pisanki do koszyczka za pomocą słomki. Dziecko dotyka słomką pisanki, wciąga powietrze w słomkę, zasysając ją, przenosi je do koszyka.

4. Rozwiąż krzyżówkę.

Wielkanocna Krzyżówka

Wpisz do diagramu poziomo nazwy przedmiotów widocznych na obrazkach i odczytaj pionowo rozwiązanie.

1.



2.



3.



4.



5.





6.



7.



8.



9.



 ciężaródek.pl mamacafe.pl babyonline.pl polki.pl

Zadanie dla chętnych.



KARTKI WIELKANOCNE

Zbliżają się Święta Wielkanocne.



postanowiła przygotować





. Na  leżały .




oraz .

Najpierw  znalazła w 

rysunek  i wycięła go .


Potem nakleiła  na .

z  i dodatkowo ozdobiła



. Na drugiej



namalowała  oraz



. Obie  pod-

pięła swoim imieniem: ANIA.



Ania



kartki świę-
teczne



czaso-
pismo



kartka



żonkile