

Wtorek 21.04.2020r.

Temat: „Wiosenne prace w ogródku”.

1. Ćwiczenia oddechowe „Piórko”.

Przebieg zabawy:

Dziecko wykonuje dowolne improwizacje ruchowe w rytmie muzyki. Dziecko trzyma w dłoni piórko/chusteczkę higieniczną. Podczas przerwy w muzyce dziecko unosi piórko na wysokość głowy, wypuszczając je z dłoni i zaczyna w nie dmuchać. Starając się, żeby piórko nie spadło na podłogę.


2. Treść wiersza I. R. Salach pt. „Ogrodnicy”.

*Idą, idą ogrodnicy. Tup!
Niosą grabki i łopatki. Hej!
Będą spulchniać ziemię,
aby lekko było jej.
Puk, puk, puk łopatką.
Szu, szu, szu grabkami.
Tryśnie woda z koneweczki
na nasze grządeczki.*

3. Pytania do wiersza:

- Dokąd idą dzieci?
- Co dzieci niosą ze sobą do ogrodu?
- Co dzieci będą robiły w ogrodzie?

4. Nazwij i podziel rytmicznie na sylaby nazwy narzędzi potrzebnych do pracy w ogrodzie.



5. Zabawa paluszkowa K. Sasiadka pt. „Biedronka”.

Przebieg zabawy:

Rodzic prosi dziecko o naśladowanie jego ruchów: wyciąga przed siebie obie dłonie i recytuje wierszyk. Podczas kolejnych wersów Rodzic palcami jednej ręki dotyka palców drugiej ręki, zaczynając od najmniejszego. Na koniec wykonuje dłonią zygzaki i unosi ją ku górze.

*Biedronka mała
robaczki spotkała:
z tym się przywitała,
tego pogłaskała,
temu pomachała,
tego zabrać chciała,
z tym się pożegnała...
i do nieba poleciała*

6. Karty pracy:

Powiedz, do czego służy konewka. Rysuj konewkę po śladzie, kredkami w odpowiednich kolorach. Ozdób konewkę wg własnego pomysłu.

Nazwij z pomocą osoby dorosłej przedmioty, które są na zdjęciach. Powiedz, do czego one służą.

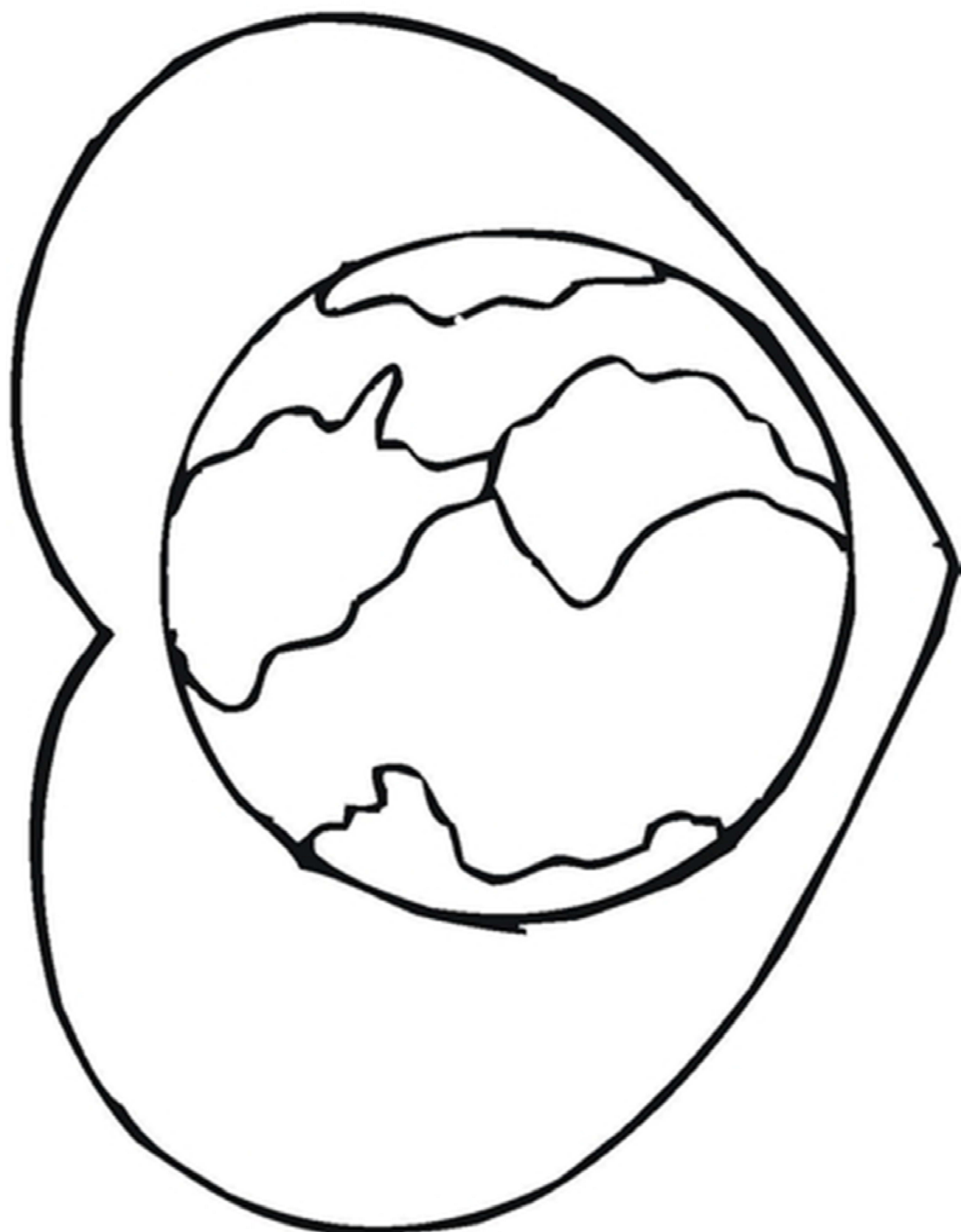
7. Praca plastyczna „Nasza planeta Ziemia”.

Potrzebne materiały:

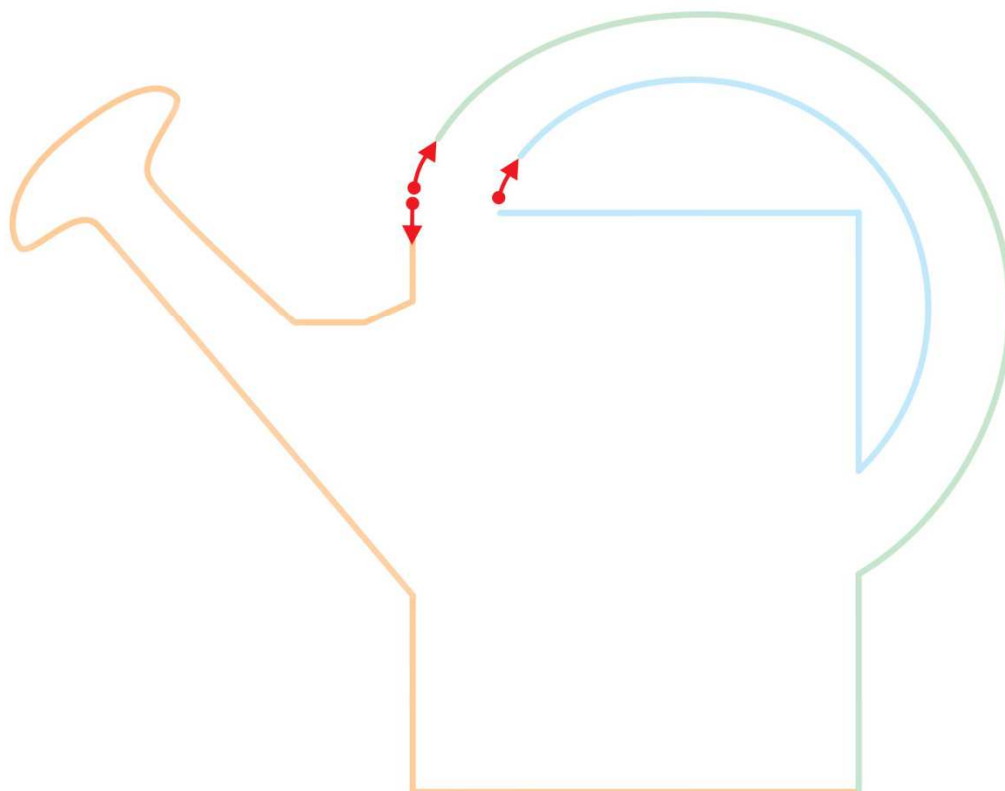
Plastelina/ kolorowy papier / bibuła, klej.

Wykonanie:

Wyklej plasteliną/ bibułą/ kolorowym papierem kolorowaną Ziemi.



Powiedz, do czego służy konewka. Rysuj konewkę po śladzie, kredkami w odpowiednich kolorach. Ozdób konewkę według własnego pomysłu.



Nazwij z pomocą osoby dorosłej przedmioty, które są na zdjęciach. Powiedz, do czego one służą.