

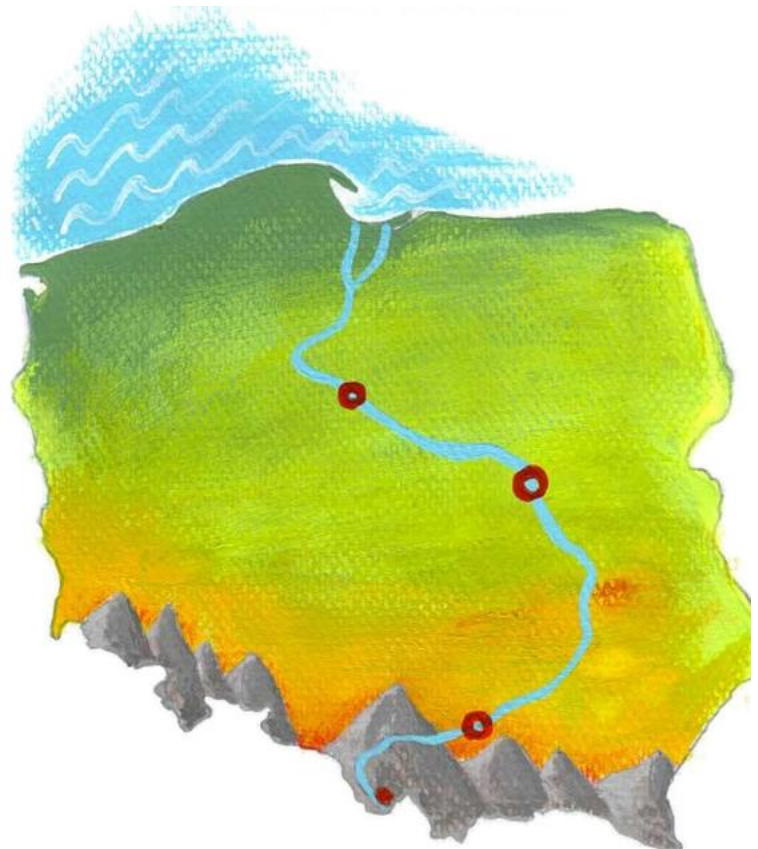
27.04.2020 (poniedziałek)

1. „Polska”- Rodzic czyta wiersz a zadaniem dziecka jest wskazywanie symboli pojawiających się w treści wiersza.

Polska (fragment)

Małgorzata Strzałkowska

Polska leży w Europie.
Polska to jest kraj nad Wisłą.
Polska leży nad Bałtykiem.
I to wszystko? Nie! Nie wszystko!
Polska naszą jest ojczyzną –
Tu żyjemy, tu mieszkamy.
Tu uczymy się, bawimy,
I marzymy, i kochamy.
Herb, czasami zwany godłem,
To jest wspólny znak rodaków.
Orzeł na czerwonej tarczy
To odwieczny herb Polaków.
Flaga jest symbolem państwa.
Tak wygląda polska flaga –
Biały kolor to szlachetność,
Czerwień – męstwo i odwaga.
Polskim Hymnem Narodowym
Jest „Mazurek Dąbrowskiego”.
„Jeszcze Polska nie zginęła” –
Któż z Polaków nie zna tego?

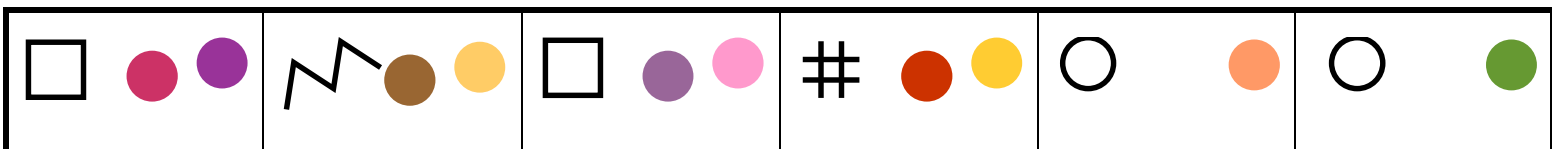




2. „Gdzie jest j?” – zabawa słuchowa.

Dziecko stoi w kole, a rodzic powoli ponownie czyta tekst wiersza *Polska*. Zadaniem dziecka jest przykucnięcie, gdy usłyszy słowo zawierające głoskę **j** na początku, na końcu lub w środku słowa. Jeśli się pomyli, powinien stać na jednej nodze aż do następnego słowa z **j**. Rodzic może pomóc dziecku akcentując właściwe słowa.

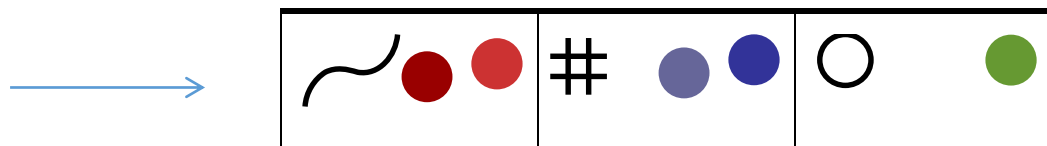
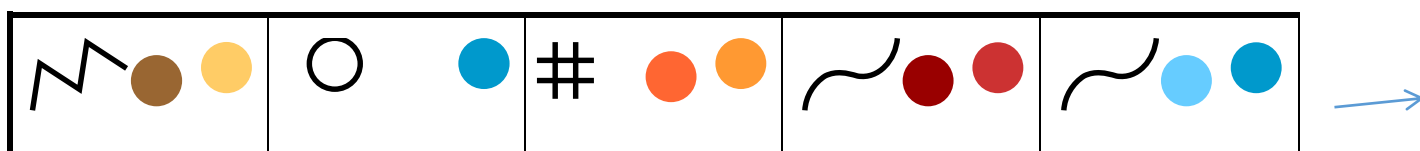
3. Co to jest ojczyzna? Rozwiąż - „Tajemniczy szyfr”.



A K J R



M O D



Y J Z Z O N
C A

4. *Mazurek Dąbrowskiego* – wprowadzanie dziecka do właściwego słuchania hymnu narodowego:

Pytania na temat hymnu narodowego:

W jakich okolicznościach słyszycie hymn Polski?

Dlaczego Mazurek Dąbrowskiego jest odgrywany, gdy Polacy zwyciężą w ważnym turnieju?

W jaki sposób powinniśmy słuchać hymnu?

Następnie można odtworzyć nagranie hymnu i poprosić dziecko, żeby wstało i spróbowało go zaśpiewać.

<https://www.youtube.com/watch?v=5VZNXrywoo>

Mazurek Dąbrowskiego

sł. Józef Wybicki, muz. autor nieznany

Jeszcze Polska nie zginęła,

Kiedy my żyjemy.

Co nam obca przemoc wzięła,

Szablą odbierzemy.

Ref.: Marsz, marsz, Dąbrowski,

Z ziemi włoskiej do Polski,

Za twoim przewodem

Złączym się z narodem.

Przejdziem Wisłę, przejdziem Wartę,

Będziem Polakami.

Dał nam przykład Bonaparte,

Jak zwyciężać mamy.

Ref.: Marsz, marsz...

Jak Czarniecki do Poznania

Po szwedzkim zaborze,

Dla ojczyzny ratowania

Wrócim się przez morze.

Ref.: Marsz, marsz...

Już tam ojciec do swej Basi

Mówi zapłakany –

Słuchaj jeno, pono nasi

Biją w tarabany.

Ref.: Marsz, marsz...

5. Zestaw ćwiczeń gimnastycznych

„Zwiedzamy Polskę” – dziecko tworzą pociąg i rusza po Polsce, jest lokomotywą i mówi, dokąd jedzie pociąg (wymienia nazwy polskich miast). Dziecko stara się zapamiętać nazwy wszystkich podanych miast i wymienić je na koniec zabawy. Zabawę można prowadzić do dowolnej melodii.

„Mali żołnierze” – dziecko maszeruje dookoła pokoju, naśladując żołnierzy na defiladzie. Wysoko unosząc kolana i wymachując rękami. Rodzic wydaje komendy, np. *Padnij* (dzieci kładą się na podłogę), *Czołgaj się* (czołgają się), *Powstań* (wstają), *Kryć się* (chowają się za jakimś przedmiotem).

„Biało-czerwoni” – zabawa z piłką. Dziecko siedzi na dywanie, a rodzic rzuca piłkę do dziecka, podając jakiś kolor. Gdy dziecko usłyszy *czerwony* lub *biały*, nie łapie piłki. Gdy kolor będzie inny, łapie piłkę i ją odrzuca.

„Pozycja na hasło” - dziecko porusza się swobodnie po pokoju. Na sygnał rodzica i podane hasło przyjmuje odpowiednią pozycję np. Połóż się na brzuchu, Stań na jednej nodze, Stań przy ścianie, Ukucnij, Dotknij prawej stopy, Skacz na jednej nodze itp.

„Stop! Dotknij czerwonego lub białego” - dziecko biega swobodnie po pokoju a rodzic w pewnym momencie głośno woła: Stop! Dotknij czerwonego lub białego” przedmiot. Dziecko rozgląda się po pokoju i jak najszybciej musi dotknąć rzeczy w tym kolorze.

6. Ćwiczenia grafomotoryczne – rysuj po śladzie.

mama Polski

o n P

a l o z j k

© Czary z drukary 2020

7. Karty pracy 4.11a, 4.11b

mój dom ▶ Karta 11

- Napisz po śladzie wyraz w ramce. Przeczytaj go. Co oznacza?
- Napisz po śladzie pozostałe wyrazy. Które wyrazy kojarzą ci się z wyrazem w ramce? Otocz je pętlami.

flaga

Półka

godło

Polska

Półak

dom

mapa

- Co widzisz na ilustracjach? Wytnij napisy z dołu strony i naklej je we właściwych miejscach.



To flaga Polski.

To godło Polski.

- Przeczytaj wyrazy. Wpisz litery do okienek wskazanych przez strzałki. Odczytaj wyrazy, które powstały. Co mają ze sobą wspólnego te wyrazy?
- * Pokoloruj rzeki na mapie Polski zgodnie z kolorami ramek, w których są zapisane ich nazwy.

Ola droga Władek miska

Wanda tort Bartek guma



Propozycja zabawa na popołudnie

1. Zapraszamy do obejrzenia filmu o symbolach narodowych Polski.

<https://www.youtube.com/watch?v=xQk8p7XY23A>

2. Zabawa dydaktyczna: „Dokończ zdanie” – Rodzic rzuca piłkę, mówiąc pierwszą część zdania, zadaniem dziecka jest jego dokończenie, np.:

Moja ojczyzna to.....

Polska leży w

Stolicą Polski jest.....

Przez Polskę płynie rzeka.....

Godło Polski to.....

Gdy słyszymy hymn, należy.....

Nasze symbole narodowe to.....

Flaga Polski ma barwy.....

3. Pokoloruj wybranym kolorem prawidłowe odpowiedzi.

Hymnem Polski jest

„Polka Dębickiego”.

„Mazurek Dąbrowskiego”.

Miasto, które słynie
z pierników to

Gdańsk.

Toruń.

Flaga Polski jest

biało-czerwona.

czerwono-biała.

Stolicą Polski jest

Kraków.

Warszawa.

Prezydent urządzuje w

Warszawie.

Opolu.

Polska leży nad

morzem.

oceanem.



Najdłuższa rzeka
w Polsce to

Odra.

Wisła.

W godle Polski jest

orzeł.

iastrzab.

Polska leży w

Ameryce.

Europie.

~~Nauczycielskie zacisze~~

4. Wykij godło plasteliną lub pokoloruj.



5. Uzupelnij sudoku. Rozetnij 4 obrazki i wklej w odpowiednie miejsce.

Uzupełnij pola tak, żeby poziomo i pionowo były cztery różne obrazki



