


## **„Bajeczka o motylku” czyli jak z gąsienicy powstał piękny motyl”**

Podejdźcie dzieci do mnie na chwileczkę,  
opowiem wam zaraz krótką bajeczkę.  
O motylku kolorowym zaraz się dowiecie,  
co się zastanawiał skąd się wziął na świecie?  
A teraz słuchaj uważnie drogi kolego,  
Bo wszystko zaczęło się dnia pewnego,  
Gdy motyla mama jajeczka na listkach składała  
I nikomu się zbliżyć do nich nie pozwalała.  
Z tych małych jajeczek gąsienice się powykluwały,  
I listki dookoła ciągle obgryzały,  
Bo głodomory z nich były niebywale  
i zawsze brzuszki lubiły mieć napęczniałe.  
Gdy urosły już odrobinę, to postanowiły odpocząć chwilę.  
Znalazły pod gałązką zakątek mały,  
gdzie dookoła kokonem się poowijały.  
I tak w tym kokonie przez tygodni kilka,  
siedziała sobie poczwarka motylka.  
Aż w końcu kokon popękał wszędzie,  
I zaraz z niego motylek będzie.  
Wyszedł powoli, nóżki rozprostował,  
Zaczął nagle latać, w powietrzu „szybował”  
A potem kolorowe skrzydełka wystawił do słońka  
Motylków zaraz będzie cała pełna łąka.  
Czy teraz już kochane dzieci wiecie,  
Skąd motylki borą się na tym świecie?

Uporządkuj etap rozwoju motyla.


Karta pracy nr 77 "Etapy rozwoju motyla"




Zabawa ruchowa „Barwy motyla”. Na środku pokoju leży rozłożony sznurek/szalik w kształcie koła, która jest kwiatkiem. Dziecko– motyl w rytm muzyki fruwa po pokoju we wspięciu na palcach. W czasie przerwy w muzyce rodzic mówi dowolny kolor, a zadaniem dziecka jest sprawdzenie czy ma ubranie w danym kolorze i wskoczenie do „kwiatka”. Zabawę możemy powtarzać kilkakrotnie.

Dopasuj motylki do ich cieni.

Karta pracy nr 56 "Motyle i ich cienie"



Napisz palcem po śladzie litery M, m.



M

m

M m

Powiedz nazwy obrazków głoskami. Pod każdym obrazkiem  
pokoloruj na zielono okienka, które odpowiadają głosce [e].



--	--	--	--	--	--	--	--



--	--	--	--	--	--	--	--



--	--	--	--	--	--	--	--

Powiedz nazwy obrazków głoskami. Pod każdym obrazkiem  
pokoloruj na zielono okienka, które odpowiadają głosce [k].



--	--	--	--	--	--



--	--	--	--	--	--	--	--



--	--	--

## ROZDKODUJ OBRAZEK

	A	B	C	D	E	F	G	H	I	J	K
1											
2											
3											
4											
5											
6											
7											
8											
9											
10											

CZERWONY: 4C, 4I, 5C, 5D, 5H, 5I

NIEBIESKI: 8C, 8D, 8H, 8I, 9D, 9H

CZARNY: 1D, 1H, 2E, 2G, 3F, 4F, 5F, 6F, 7F, 8F, 9F

ŻÓŁTY: 3B, 3C, 3D, 3H, 3I, 3J, 4A, 4B, 4D, 4E, 4G, 4H, 4J, 4K,  
5A, 5B, 5E, 5G, 5J, 5K, 6B, 6C, 6D, 6E, 6G, 6H, 6I, 6J

ZIELONY: 7C, 7D, 7E, 7G, 7H, 7I, 8B, 8E, 8G, 8J, 9B, 9C, 9E,  
9G, 9I, 9J, 10D, 10E, 10G, 10H